Rhône-Alpes, Loire
Magneux-Haute-Rive
la Goutesse

Lavoir

Références du dossier

Numéro de dossier : IA42003339
Date de l'enquête initiale : 2006
Date(s) de rédaction : 2013
Cadre de l'étude : inventaire topographique
Degré d'étude : repéré

Désignation

Dénomination : lavoir

Compléments de localisation

Milieu d'implantation : isolé
Réseau hydrographique : Canal du Forez
Références cadastrales : 1988, A1, 77

Historique

Les plan et devis du lavoir sont établis en 1903 par A. Pressat, conducteur des Ponts et Chaussées de la section de Montbrison (6000 F). L'avant-métré du 1er mai 1903 prévoit un lavoir couvert en maçonnerie de béton, maçonnerie de pierre de taille (socles, couronnements des parapets, montants de l'entrée) et maçonnerie de pierre ordinaire, charpente en pin ou sapin. Une concession d'eau est accordée par le Canal du Forez au profit de la commune de Magneux-Haute-Rive "pour l'alimentation d'un lavoir public à raison d'un débit d'un quart de litre à la seconde, pour 10 ans, au prix de 40 F par an. L'adjudication des travaux est accordée à Antoine Dupic, maître maçon à Chalain-d'Uzore, le 20 septembre 1903. La réception provisoire des travaux est faite le 20 juillet 1904, le décompte définitif le 6 novembre 1904.

Période(s) principale(s) : 4e quart 19e siècle
Dates : 1903 (daté par source)
Auteur(s) de l'oeuvre : A. Pressat (ingénieur des Ponts et Chaussées, attribution par source), Antoine Dupic (maître maçon, attribution par source)

Description

Le lavoir est implanté à l'extrémité nord du bourg, sur une conduite alimentée par le canal du Forez. C'est un bâtiment de plan allongé, ouvert sur son côté sud : un mur bahut, dans lequel est percée un passage piéton, et des piliers de briques supportent le toit. À l'intérieur, un bac en ciment est aménagé du côté ouest. Les murs sont en béton banché sur un soubassement en moellon de granite ; les socles des piliers, couronnement du parapet et montants de l'entrée sont en granite. Le toit est à longs pans, en tuile plate mécanique.

Eléments descriptifs

Matériau(x) du gros-oeuvre, mise en oeuvre et revêtement : granite ; brique ; moellon
Matériau(x) de couverture : tuile plate mécanique
Type(s) de couverture : toit à longs pans

Statut, intérêt et protection

Statut de la propriété : propriété privée

Références documentaires

Documents d'archive

- **AC Magneux-Haute-Rive. Dossier Lavoir. - [Dossier de pièces pour la construction du lavoir de**
  AC Magneux-Haute-Rive. Dossier Lavoir. - **[Dossier de pièces pour la construction du lavoir de Magneux-Haute-Rive. N°8 : avant-métré des travaux]** 8. Travaux des communes et des établissements de bienfaisance. Commune de Magneux-Haute-Rive. Projet de construction d'un lavoir public et d'une conduite d´amenée pour son alimentation. Avant-métré des travaux. Dressé par le conducteur des Ponts et Chaussées soussigné, à Montbrison, le 1er mai 1903. Signé A. Pressat (?). Echelle 1/5000e. Matériaux : maçonnerie de béton avec mortier de ciment à prise lente ou mortier de chaux hydraulique ; maçonnerie de pierre de taille (socles, couronnements des parapets, montants de l'entrée), maçonnerie de pierre ordinaire ; charpente en pin ou sapin. - Copie de la **délibération du conseil municipal du 3 mai 1903**. Projet de construction d'un lavoir, établi par Pressat le 1er mai 1903 : 6 000 F. - **Concession d'eau d'arrosage par le Canal du Forez** au profit de la commune de Magneux-Haute-Rive (maire Pierre Farge) : pour l'alimentation d'un lavoir public à raison d'un débit d'un quart de litre à la seconde, pour 10 ans, 40 F par an. - **20 septembre 1903. Procès verbal d'adjudication des travaux du lavoir public de Magneux-Haute-Rive**. Soumissions des entrepreneurs : François Dupayrat jeune, de Feurs ; Joseph Peyron, de Chalain-le-Comtal ; Jean-Marie Devaux, de Magneux-Haute-Rive ; François Roger, de Bonson ; Louis Patet (ou Patel), de Montbrison ; Pierre Patet, de Montbrison ; Claude Marie Geay, de Montbrison ; André Pérat, de Moingt ; Jean-Marie Roche, de Grézieux-le-Marché ; François Tranchand, de Savigneux ; Jean Chaland, à Essertines-en-Châtelneuf ; Antoine Dupic, maître maçon à Chalain-d'Uzore ; Victor Debarre, à Montbrison. Adjudication à Antoine Dupic. - 20 juillet 1904. **Réception provisoire des travaux** par le conducteur des Ponts et chaussées, en présence de l´entrepreneur. - Copie de la **délibération du conseil municipal du 6 novembre 1904**. Décompte définitif dressé par Pressat le 1er octobre 1904. La délibération porte sur la transformation de la partie supérieure de la conduite d'amenée d'eau, prévue pour être découverte, en une conduite souterraine pour éviter la pollution des eaux (par la route, les eaux provenant de la ferme du Drillon...).

Documents figurés

- **[Dossier de pièces pour la construction du lavoir de Magneux-Haute-Rive. N°2 : plan d'ensemble] 2. [Dossier de pièces pour la construction du lavoir de Magneux-Haute-Rive. N°2 : plan d'ensemble]** 2. Travaux des communes et des établissements de bienfaisance. Commune de Magneux-Haute-Rive. Projet de construction d'un lavoir public et d'une conduite d'amenée pour son alimentation. Plan d'ensemble / A. Pressat (ingénieur des Ponts et Chaussées). 1 dess. : encre et lavis sur calque. Éch. 1:5000. 45x38,5 cm. 1903 "Dressé par le conducteur des Ponts et Chaussées soussigné, à Montbrison, le 1er mai 1903. signé A. Pressat (AC Magneux-Haute-Rive. Dossier Lavoir).

- **[Dossier de pièces pour la construction du lavoir de Magneux-Haute-Rive. N°3 : dessin des ouvrages [Dossier de pièces pour la construction du lavoir de Magneux-Haute-Rive. N°3 : dessin des ouvrages d'art]** 3. Travaux des communes et des établissements de bienfaisance. Commune de Magneux-Haute-Rive. Projet de construction d'un lavoir public et d'une conduite d'amenée pour son alimentation. Dessin des ouvrages d'art / A. Pressat (ingénieur des Ponts et Chaussées). 1 dess. : encre et lavis sur calque. Éch. 1:50. 31x167 cm. 1903 "Dressé par le conducteur des Ponts et Chaussées soussigné, à Montbrison, le 1er mai 1903. signé A. Pressat (AC Magneux-Haute-Rive. Dossier Lavoir). - Appareil de prise d'eau : coupe longitudinale, demi plan supérieur, demi coupe horizontale suivant AB - Aqueduc-syphon pour la traversée du chemin de grande communication n°6 : coupe longitudinale, plan supérieur, élévation d'une tête, coupe d'un puisard, section du tuyau. -Puisard de prise d'eau à l'origine de la conduite : coupe longitudinale, coupe transversale (vue amont), plan supérieur, coupe transversale (vue aval). - Puisard pour la décharge et la vidange de la conduite : coupe longitudinale, coupe transversale, coupe horizontale suivant AB, plan supérieur. - Lavoir couvert : élévation vue de face, demi-plan supérieur de la charpente de toiture, demi plan au niveau de CD, coupe suivant AB.

- **MAGNEUX-HAUTERIVE (Loire). - Le Lavoir Tissot, éditeur IMPR REUNIES DE NANCY / Imprimeries réunies**
  MAGNEUX-HAUTERIVE (Loire). - Le Lavoir Tissot, éditeur IMPR REUNIES DE NANCY / Imprimeries réunies de Nancy (éditeur) ; Tissot (éditeur). 1 impr. photoméc (carte postale) : N&B. 1er quart 20e siècle. Coll. Part. L. Tissier.

Illustrations

Projet de construction d'un lavoir public et d'une conduite d'amenée pour son alimentation. Plan d'ensemble.
Phot. Eric Dessert, Autr.
A. (ingénieur des Ponts et Chaussées) Pressat
IVR82_20084201155NUCA

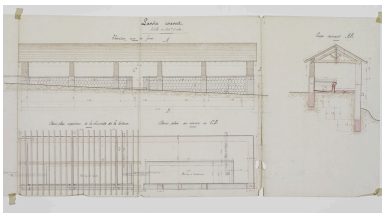

Projet de construction d'un lavoir public et d'une conduite d'amenée pour son alimentation. Lavoir couvert : élévation vue de face, demi-plan supérieur de la charpente de toiture, demi plan au niveau de CD, coupe suivant AB.
Phot. Eric Dessert, Autr.
A. (ingénieur des Ponts et Chaussées) Pressat
IVR82_20084201152NUCA

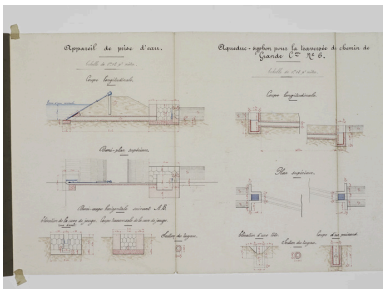

Projet de construction d'un lavoir public et d'une conduite d'amenée pour son alimentation. Appareil de prise d'eau. Aqueduc-syphon pour la traversée du chemin de grande communication n°6.
Phot. Eric Dessert, Autr.
A. (ingénieur des Ponts et Chaussées) Pressat
IVR82_20084201154NUCA

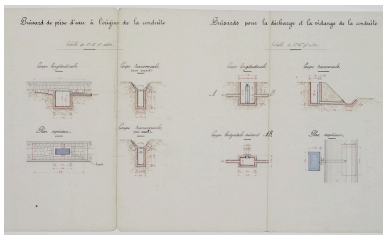

Projet de construction d'un lavoir public et d'une conduite d'amenée pour son alimentation. Puisard de prise d'eau à l´origine de la conduite. Puisard pour la décharge et la vidange de la conduite.
Phot. Eric Dessert, Autr.
A. (ingénieur des Ponts et Chaussées) Pressat
IVR82_20084201153NUCA

MAGNEUX-HAUTERIVE (Loire). - Le Lavoir.
Phot. Eric (reproduction) Dessert, Autr. Imprimeries réunies de Nancy (éditeur), Autr. Tissot (éditeur)
IVR82_20054201541NUCB

Vue générale.
Phot. Caroline Guibaud
IVR82_20134201900NUCA

Vue intérieure.
Phot. Caroline Guibaud
IVR82_20134201899NUCA

Dossiers liés

Dossiers de synthèse :
Présentation de la commune de Magneux-Haute-Rive (IA42001393) Magneux-Haute-Rive
Oeuvre(s) contenue(s) :

Auteur(s) du dossier : Caroline Guibaud, Thierry Monnet
Copyright(s) : © Région Rhône-Alpes, Inventaire général du patrimoine culturel ; © Conseil général de la Loire

Projet de construction d'un lavoir public et d'une conduite d'amenée pour son alimentation. Plan d'ensemble.

Référence du document reproduit :

- **[Dossier de pièces pour la construction du lavoir de Magneux-Haute-Rive. N°2 : plan d'ensemble] 2. [Dossier de pièces pour la construction du lavoir de Magneux-Haute-Rive. N°2 : plan d'ensemble]** 2. Travaux des communes et des établissements de bienfaisance. Commune de Magneux-Haute-Rive. Projet de construction d'un lavoir public et d'une conduite d'amenée pour son alimentation. Plan d'ensemble / A. Pressat (ingénieur des Ponts et Chaussées). 1 dess. : encre et lavis sur calque. Éch. 1:5000. 45x38,5 cm. 1903 "Dressé par le conducteur des Ponts et Chaussées soussigné, à Montbrison, le 1er mai 1903. signé A. Pressat (AC Magneux-Haute-Rive. Dossier Lavoir).

IVR82_20084201155NUCA
Auteur de l'illustration : Eric Dessert
Auteur du document reproduit : A. (ingénieur des Ponts et Chaussées) Pressat
© Région Rhône-Alpes, Inventaire général du patrimoine culturel ; © Archives communales de Magneux-Haute-Rive
reproduction soumise à autorisation du titulaire des droits d'exploitation

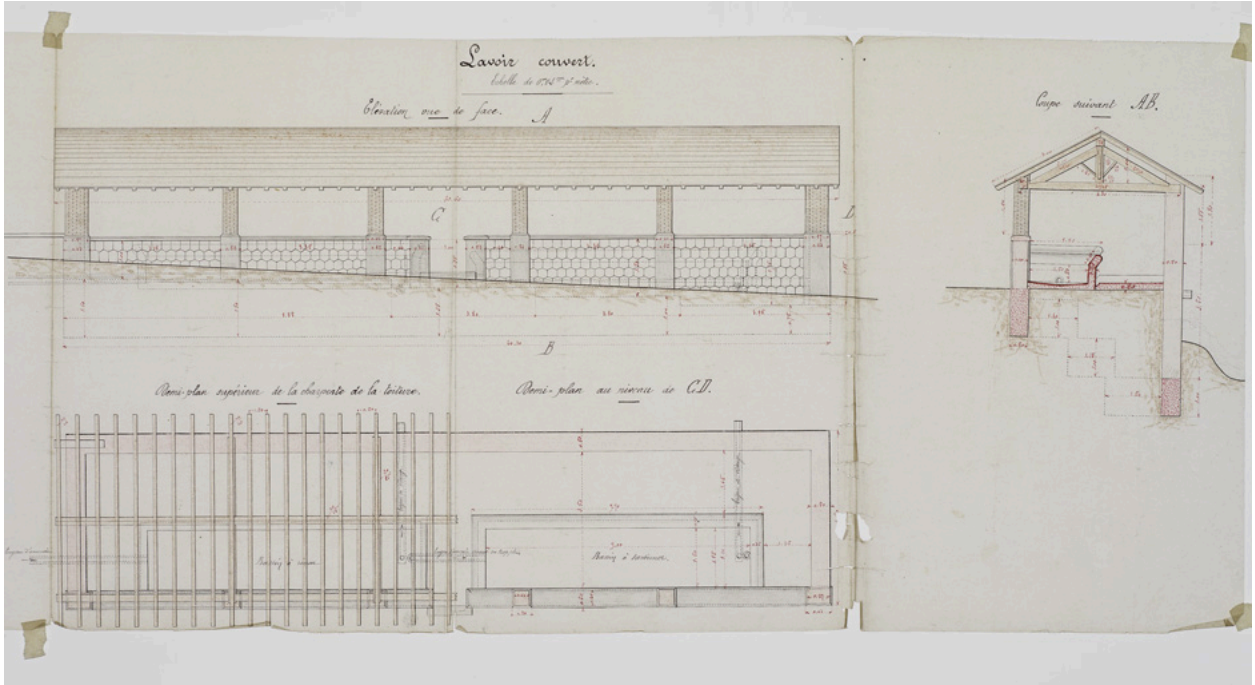

Projet de construction d'un lavoir public et d'une conduite d'amenée pour son alimentation. Lavoir couvert : élévation vue de face, demi-plan supérieur de la charpente de toiture, demi plan au niveau de CD, coupe suivant AB.

Référence du document reproduit :

- **[Dossier de pièces pour la construction du lavoir de Magneux-Haute-Rive. N°3 : dessin des ouvrages [Dossier de pièces pour la construction du lavoir de Magneux-Haute-Rive. N°3 : dessin des ouvrages d'art]** 3. Travaux des communes et des établissements de bienfaisance. Commune de Magneux-Haute-Rive. Projet de construction d'un lavoir public et d'une conduite d'amenée pour son alimentation. Dessin des ouvrages d'art / A. Pressat (ingénieur des Ponts et Chaussées). 1 dess. : encre et lavis sur calque. Éch. 1:50. 31x167 cm. 1903 "Dressé par le conducteur des Ponts et Chaussées soussigné, à Montbrison, le 1er mai 1903. signé A. Pressat (AC Magneux-Haute-Rive. Dossier Lavoir). - Appareil de prise d'eau : coupe longitudinale, demi plan supérieur, demi coupe horizontale suivant AB - Aqueduc-syphon pour la traversée du chemin de grande communication n°6 : coupe longitudinale, plan supérieur, élévation d'une tête, coupe d'un puisard, section du tuyau. -Puisard de prise d'eau à l'origine de la conduite : coupe longitudinale, coupe transversale (vue amont), plan supérieur, coupe transversale (vue aval). - Puisard pour la décharge et la vidange de la conduite : coupe longitudinale, coupe transversale, coupe horizontale suivant AB, plan supérieur. - Lavoir couvert : élévation vue de face, demi-plan supérieur de la charpente de toiture, demi plan au niveau de CD, coupe suivant AB.

IVR82_20084201152NUCA
Auteur de l'illustration : Eric Dessert
Auteur du document reproduit : A. (ingénieur des Ponts et Chaussées) Pressat
© Région Rhône-Alpes, Inventaire général du patrimoine culturel ; © Archives communales de Magneux-Haute-Rive
reproduction soumise à autorisation du titulaire des droits d'exploitation

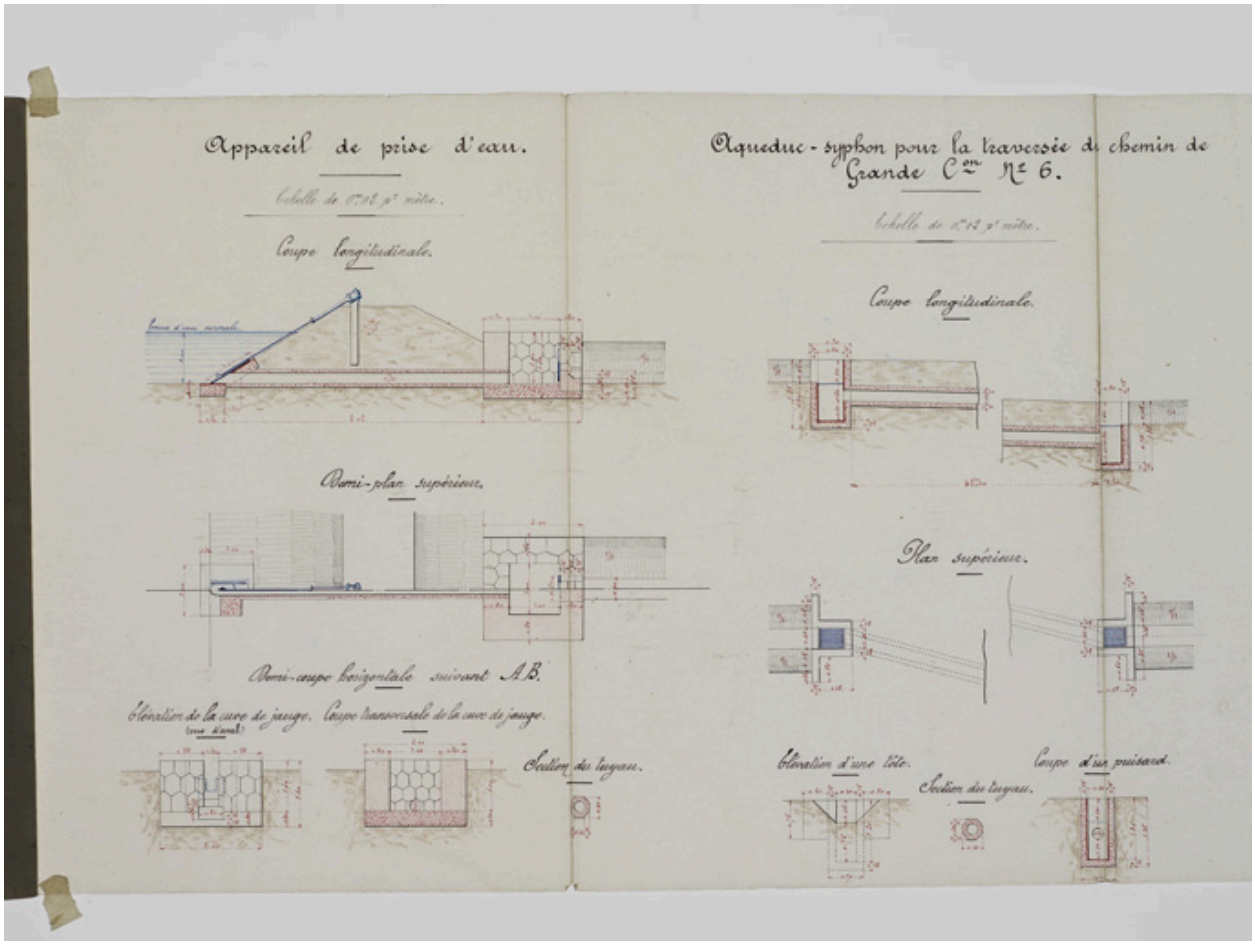

Projet de construction d'un lavoir public et d'une conduite d'amenée pour son alimentation. Appareil de prise d'eau. Aqueduc-syphon pour la traversée du chemin de grande communication n°6.

Référence du document reproduit :

- **[Dossier de pièces pour la construction du lavoir de Magneux-Haute-Rive. N°3 : dessin des ouvrages [Dossier de pièces pour la construction du lavoir de Magneux-Haute-Rive. N°3 : dessin des ouvrages d'art]** 3. Travaux des communes et des établissements de bienfaisance. Commune de Magneux-Haute-Rive. Projet de construction d'un lavoir public et d'une conduite d'amenée pour son alimentation. Dessin des ouvrages d'art / A. Pressat (ingénieur des Ponts et Chaussées). 1 dess. : encre et lavis sur calque. Éch. 1:50. 31x167 cm. 1903 "Dressé par le conducteur des Ponts et Chaussées soussigné, à Montbrison, le 1er mai 1903. signé A. Pressat (AC Magneux-Haute-Rive. Dossier Lavoir). - Appareil de prise d'eau : coupe longitudinale, demi plan supérieur, demi coupe horizontale suivant AB - Aqueduc-syphon pour la traversée du chemin de grande communication n°6 : coupe longitudinale, plan supérieur, élévation d'une tête, coupe d'un puisard, section du tuyau. -Puisard de prise d'eau à l'origine de la conduite : coupe longitudinale, coupe transversale (vue amont), plan supérieur, coupe transversale (vue aval). - Puisard pour la décharge et la vidange de la conduite : coupe longitudinale, coupe transversale, coupe horizontale suivant AB, plan supérieur. - Lavoir couvert : élévation vue de face, demi-plan supérieur de la charpente de toiture, demi plan au niveau de CD, coupe suivant AB.

IVR82_20084201154NUCA
Auteur de l'illustration : Eric Dessert
Auteur du document reproduit : A. (ingénieur des Ponts et Chaussées) Pressat
© Région Rhône-Alpes, Inventaire général du patrimoine culturel ; © Archives communales de Magneux-Haute-Rive
reproduction soumise à autorisation du titulaire des droits d'exploitation

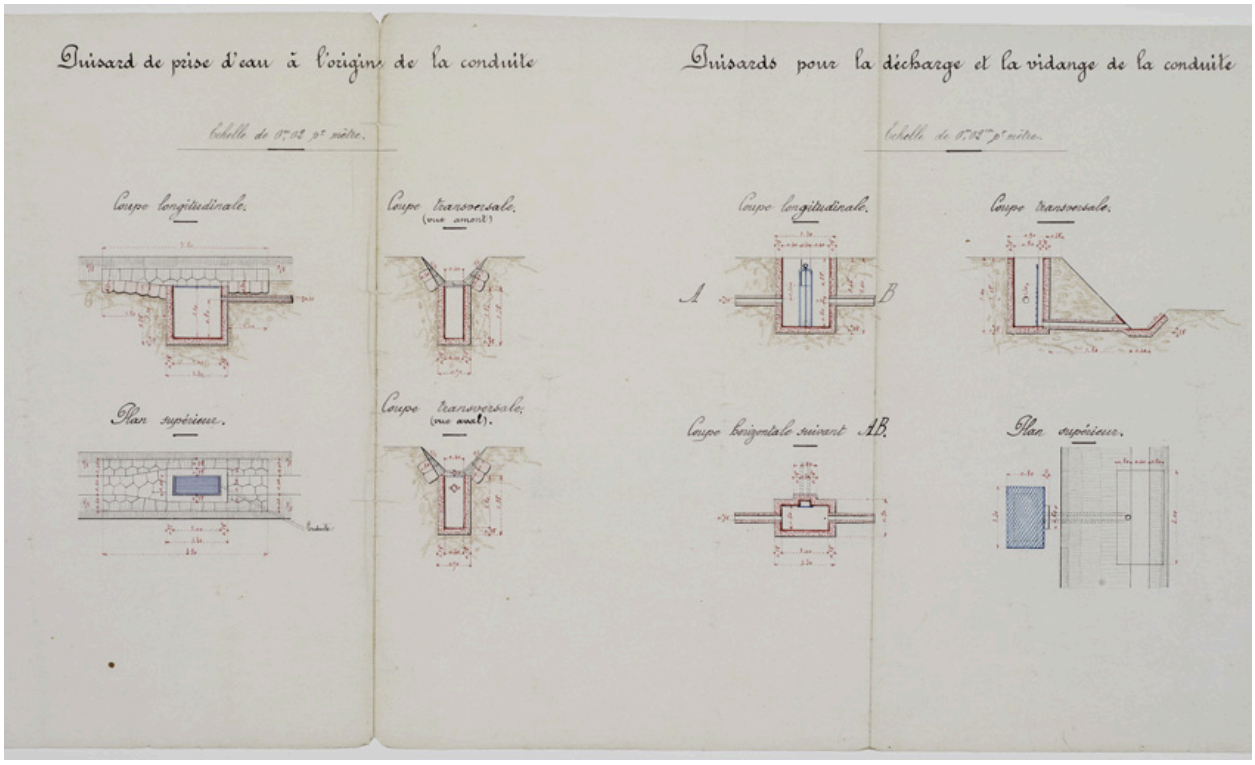

Projet de construction d'un lavoir public et d'une conduite d'amenée pour son alimentation. Puisard de prise d'eau à l´origine de la conduite. Puisard pour la décharge et la vidange de la conduite.

Référence du document reproduit :

- **[Dossier de pièces pour la construction du lavoir de Magneux-Haute-Rive. N°3 : dessin des ouvrages [Dossier de pièces pour la construction du lavoir de Magneux-Haute-Rive. N°3 : dessin des ouvrages d'art]** 3. Travaux des communes et des établissements de bienfaisance. Commune de Magneux-Haute-Rive. Projet de construction d'un lavoir public et d'une conduite d'amenée pour son alimentation. Dessin des ouvrages d'art / A. Pressat (ingénieur des Ponts et Chaussées). 1 dess. : encre et lavis sur calque. Éch. 1:50. 31x167 cm. 1903 "Dressé par le conducteur des Ponts et Chaussées soussigné, à Montbrison, le 1er mai 1903. signé A. Pressat (AC Magneux-Haute-Rive. Dossier Lavoir). - Appareil de prise d'eau : coupe longitudinale, demi plan supérieur, demi coupe horizontale suivant AB - Aqueduc-syphon pour la traversée du chemin de grande communication n°6 : coupe longitudinale, plan supérieur, élévation d'une tête, coupe d'un puisard, section du tuyau. -Puisard de prise d'eau à l'origine de la conduite : coupe longitudinale, coupe transversale (vue amont), plan supérieur, coupe transversale (vue aval). - Puisard pour la décharge et la vidange de la conduite : coupe longitudinale, coupe transversale, coupe horizontale suivant AB, plan supérieur. - Lavoir couvert : élévation vue de face, demi-plan supérieur de la charpente de toiture, demi plan au niveau de CD, coupe suivant AB.

IVR82_20084201153NUCA
Auteur de l'illustration : Eric Dessert
Auteur du document reproduit : A. (ingénieur des Ponts et Chaussées) Pressat
© Région Rhône-Alpes, Inventaire général du patrimoine culturel ; © Archives communales de Magneux-Haute-Rive
reproduction soumise à autorisation du titulaire des droits d'exploitation

MAGNEUX-HAUTERIVE (Loire). - Le Lavoir.

Référence du document reproduit :

- **MAGNEUX-HAUTERIVE (Loire). - Le Lavoir Tissot, éditeur IMPR REUNIES DE NANCY / Imprimeries réunies**
  MAGNEUX-HAUTERIVE (Loire). - Le Lavoir Tissot, éditeur IMPR REUNIES DE NANCY / Imprimeries réunies de Nancy (éditeur) ; Tissot (éditeur). 1 impr. photoméc (carte postale) : N&B. 1er quart 20e siècle. Coll. Part. L. Tissier.

IVR82_20054201541NUCB
Auteur de l'illustration : Eric (reproduction) Dessert
Auteur du document reproduit : Imprimeries réunies de Nancy (éditeur), Tissot (éditeur)
© Région Rhône-Alpes, Inventaire général du patrimoine culturel ; © Collection particulière
reproduction soumise à autorisation du titulaire des droits d'exploitation

Vue générale.

IVR82_20134201900NUCA
Auteur de l'illustration : Caroline Guibaud
Date de prise de vue : 2007
© Région Rhône-Alpes, Inventaire général du patrimoine culturel
reproduction soumise à autorisation du titulaire des droits d'exploitation

Vue intérieure.

IVR82_20134201899NUCA
Auteur de l'illustration : Caroline Guibaud
Date de prise de vue : 2007
© Région Rhône-Alpes, Inventaire général du patrimoine culturel
reproduction soumise à autorisation du titulaire des droits d'exploitation