



Lyon 7e
la Guillotière
Groupe scolaire Chevreur-Jeanne de Lesotonnac, 2-4 boulevard des Tchécoslovaques

Verrières

Références du dossier

Numéro de dossier : IM69000896
Date de l'enquête initiale : 2005
Date(s) de rédaction : 2005
Cadre de l'étude : inventaire topographique Inventaire de la Ville de Lyon
Degré d'étude : étudié

Désignation

Dénomination : verrière

Compléments de localisation

Milieu d'implantation : en ville

Historique

Les vitraux de l'église Sainte-Marie sont contemporains de sa construction et ont été réalisés par M. et Mme Paulin-Besson.
Période(s) principale(s) : 3e quart 20e siècle
Auteur(s) de l'oeuvre : Paulin (maître verrier), R. Paulin-Besson (maître verrier)

Description

Les vitraux sont en dalles de verre de couleur vive maintenues dans un treillis de béton ; ils se partagent en plusieurs ensembles. - De petits jours oblongs disposés en haut des façades antérieure et postérieure éclairent la nef (fig. 29 et 30). - L'élévation nord de la chapelle de semaine (fig. 23) et celle du bas côté sud (fig. 16) sont formées de claustra disposées en chicane et fermées par des vitraux composés de panneaux verticaux de 69 x 39,5 cm (fig. 29, 31, 34, 38). - La chapelle de la Vierge est fermée au sud par un grand vitrail, composé de 5 groupes de panneaux verticaux, séparés par des piliers de béton qui forment l'ossature de l'église (fig. 18). Chaque groupe est composé de 11 panneaux rectangulaires oblong de 73 x 103 cm (fig. 31, 39, 40). Le vitrail est signé sur le 2e panneau à partir de la gauche : R. BESSON PAULIN (fig. 41). Le vitrail représente la Vierge terrassant le dragon. - La chapelle des fonts baptismaux comprend un mur de lumière en façade (fig. 35), et huit panneaux éclairant l'octogone du lanterneau. Le mur de façade, à l'ouest, est composé de sept panneaux verticaux, formé chacun de cinq panneaux rectangulaires verticaux de 88 x 51 cm (fig. 42). Toutes ces dalles de verre présentent des irrégularités et des éclats et des dalles en relief animent la verrière de la chapelle des fonts baptismaux (fig. 43). - La verrière du chevet de la chapelle mortuaire est de conception différente. Le treillage de béton en est plus régulier, maintenu de surcroît par le chambranle métallique de la porte à deux vantaux qui ferme ce chevet (fig. 32, 33). La verrière est composée de panneaux rectangulaires horizontaux de 65 x 92,5 cm. L'alpha et l'oméga ornent chacun des vantaux. Cette verrière est composée de plaques de verre moulé plus fines que les autres verrières. Il faut noter que cette chapelle est fermée côté nef par des plexiglas de couleur.

Éléments descriptifs

Catégorie(s) technique(s) : vitrail

Matériaux : verre


Mesures :

dimensions non prises


Statut, intérêt et protection

Statut de la propriété : propriété d'une association diocésaine

Illustrations




Vue d'ensemble du mur sud
Phot. Eric Dessert
IVR82_20056901630NUCA



Le vitrail de la Vierge
Phot. Catherine Jouanneau
IVR82_20056902151NUCA




Détail de la signature BESSON-PAULIN du panneau de la Vierge
Phot. Eric Dessert
IVR82_20056901634NUCA




Détail des verres, vitrail de la Vierge
Phot. Eric Dessert
IVR82_20056901635NUCA



Détail d'un panneau géométrique, mur sud.
Phot. Eric Dessert
IVR82_20056901636NUCA




Vue du vitrail de la chapelle des fonts baptismaux
Phot. Eric Dessert
IVR82_20056901633NUCA




Détail du vitrail de la
chapelle des fonts baptismaux
Phot. Eric Dessert
IVR82_20056901640NUCA



Détail du vitrail de la
chapelle des fonts baptismaux
Phot. Catherine Jouanneau
IVR82_20056902152NUCA



Vue du vitrail de la chapelle
mortuaire depuis la chapelle
de la Vierge à l'ouest
Phot. Eric Dessert
IVR82_20056901632NUCA



Vue du vitrail de la
chapelle mortuaire
Phot. Eric Dessert
IVR82_20056901626NUCA



Détail du vitrail de
la chapelle mortuaire
Phot. Eric Dessert
IVR82_20056901638NUCA



Détail du vitrail de la chapelle
mortuaire et fermeture de la porte
Phot. Eric Dessert
IVR82_20056901639NUCA

Dossiers liés

Oeuvre(s) contenue(s) :

Oeuvre(s) en rapport :

Ensemble du mobilier du groupe scolaire Chevreul-Jeanne-de-Lestonnac (IM69000911) Rhône-Alpes, Rhône, Lyon 7e,
la Guillotière, Groupe scolaire Chevreul-Jeanne de Lestonnac, 2-4 boulevard des Tchécoslovaques

Auteur(s) du dossier : Maryannick Chalabi

Copyright(s) : © Région Rhône-Alpes, Inventaire général du patrimoine culturel ; © Ville de Lyon



Vue d'ensemble du mur sud

IVR82_20056901630NUCA

Auteur de l'illustration : Eric Dessert

© Région Rhône-Alpes, Inventaire général du patrimoine culturel ; © Ville de Lyon
reproduction soumise à autorisation du titulaire des droits d'exploitation



Le vitrail de la Vierge

IVR82_20056902151NUCA

Auteur de l'illustration : Catherine Jouanneau

© Conservation régionale des Monuments Historiques de Rhône-Alpes
reproduction soumise à autorisation du titulaire des droits d'exploitation




Détail de la signature BESSON-PAULIN du panneau de la Vierge

IVR82_20056901634NUCA

Auteur de l'illustration : Eric Dessert

© Région Rhône-Alpes, Inventaire général du patrimoine culturel ; © Ville de Lyon
reproduction soumise à autorisation du titulaire des droits d'exploitation




Détail des verres, vitrail de la Vierge

IVR82_20056901635NUCA

Auteur de l'illustration : Eric Dessert

© Région Rhône-Alpes, Inventaire général du patrimoine culturel ; © Ville de Lyon
reproduction soumise à autorisation du titulaire des droits d'exploitation



Détail d'un panneau géométrique, mur sud.

IVR82_20056901636NUCA

Auteur de l'illustration : Eric Dessert

© Région Rhône-Alpes, Inventaire général du patrimoine culturel ; © Ville de Lyon
reproduction soumise à autorisation du titulaire des droits d'exploitation



Vue du vitrail de la chapelle des fonts baptismaux

IVR82_20056901633NUCA

Auteur de l'illustration : Eric Dessert

© Région Rhône-Alpes, Inventaire général du patrimoine culturel ; © Ville de Lyon
reproduction soumise à autorisation du titulaire des droits d'exploitation



Détail du vitrail de la chapelle des fonts baptismaux

IVR82_20056901640NUCA

Auteur de l'illustration : Eric Dessert

© Région Rhône-Alpes, Inventaire général du patrimoine culturel ; © Ville de Lyon
reproduction soumise à autorisation du titulaire des droits d'exploitation




Détail du vitrail de la chapelle des fonts baptismaux

IVR82_20056902152NUCA

Auteur de l'illustration : Catherine Jouanneau

© Conservation régionale des Monuments Historiques de Rhône-Alpes
reproduction soumise à autorisation du titulaire des droits d'exploitation




Vue du vitrail de la chapelle mortuaire depuis la chapelle de la Vierge à l'ouest

IVR82_20056901632NUCA

Auteur de l'illustration : Eric Dessert

© Région Rhône-Alpes, Inventaire général du patrimoine culturel ; © Ville de Lyon
reproduction soumise à autorisation du titulaire des droits d'exploitation




Vue du vitrail de la chapelle mortuaire

IVR82_20056901626NUCA

Auteur de l'illustration : Eric Dessert

© Région Rhône-Alpes, Inventaire général du patrimoine culturel ; © Ville de Lyon
reproduction soumise à autorisation du titulaire des droits d'exploitation



Détail du vitrail de la chapelle mortuaire

IVR82_20056901638NUCA

Auteur de l'illustration : Eric Dessert

© Région Rhône-Alpes, Inventaire général du patrimoine culturel ; © Ville de Lyon
reproduction soumise à autorisation du titulaire des droits d'exploitation



Détail du vitrail de la chapelle mortuaire et fermeture de la porte

IVR82_20056901639NUCA

Auteur de l'illustration : Eric Dessert

© Région Rhône-Alpes, Inventaire général du patrimoine culturel ; © Ville de Lyon
reproduction soumise à autorisation du titulaire des droits d'exploitation